


Тема:
**"Технология изготовления изделий из
металлов и искусственных материалов
(тиснение по фольге)"**

Выполнил: Курлович С.Э. учитель технологии


чеканка




ЛИТЬЕ



КОВКА



Мозаика с металлическим контуром, ажурные изделия из проволоки.



Виды жести.



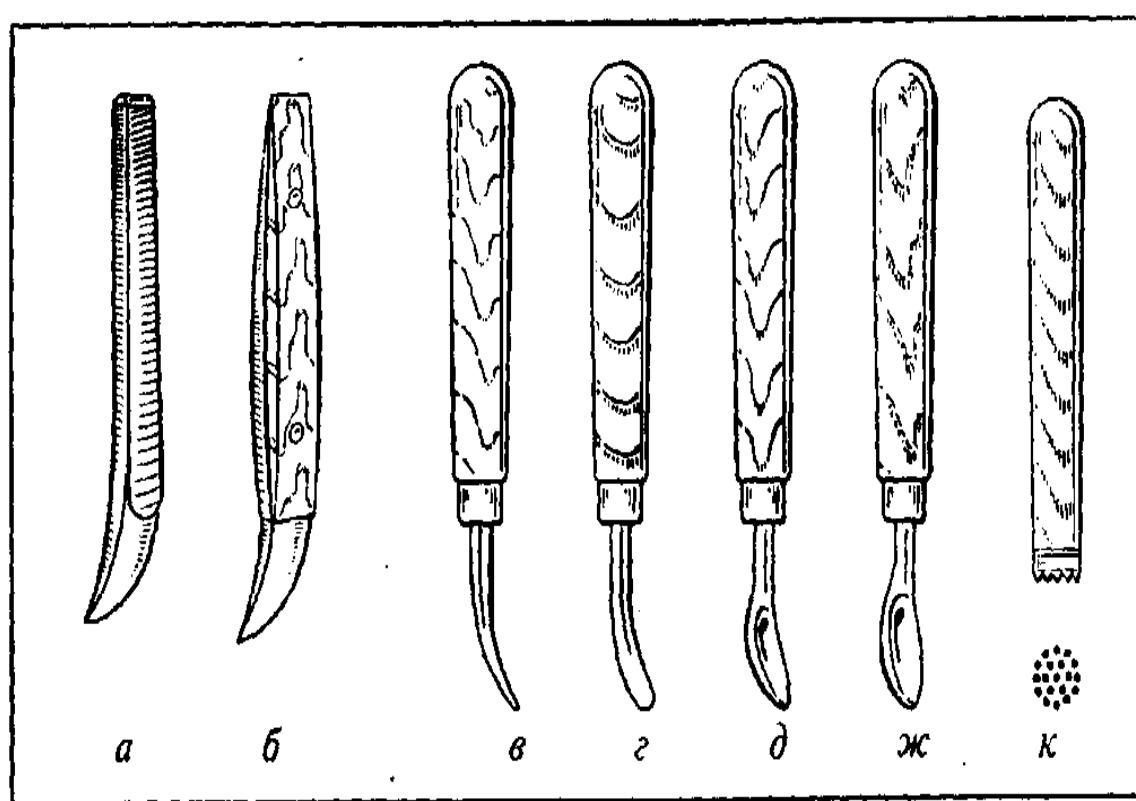
Покрытие станиолюю.



Оклады для икон.



Виды давилок.



Технологическая карта изготовления звездочки методом тиснения по фольге.

№	содержание операции	технический рисунок	инструменты и приспособления
1	Разрезать банку, удалив низ и верх, подготовить к работе;		Ножницы, жестяная банка из под напитков.
2	Используя наждачную бумагу слегка зачистить на банке рисунок (для лучшего видения линий)		Наждачная бумага (мелкозернистая)
3	Готовый шаблон расположить на заготовке с лицевой стороны;		Шаблон
4	Шариковой ручкой (не пишущей) очертить контуры рисунка;		Шариковая ручка
5	По контуру вырезать звездочку;		Ножницы.
6	с помощью ручки и линейки линии продавливаются от центра (используя подкладку войлок). От центра синие линии продавливаются - с лицевой стороны Красные линии - с изнаночной (до образования рельефа);		Линейка, ручка, войлок.
7	звездочку с внутренней стороны залить гипсом или эпоксидной смолой;		Гипс или эпоксидная смола
8	красим и лакируем.		Акриловые краски, лак.